





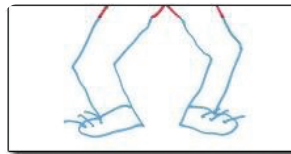
نقاشی عجیب الخلقه!

خواندن «عجیب الخلقه» برای تان سخت بود؟ برگردید بالا، بخوانید «نقاشی عجیب و غریب»، حالا بهتر شد؟ خوب به همین راحتی یک کلمه جدید هم یاد گرفتید. اما سرگرمی امروز. یک نفر، پایه بازی پیدا کنید. اگر تعداد بازیکنان بیشتری هم جور شد که چه بهتر. دوتا برگه کاغذ و دوتا خودکار یا مداد در دو رنگ متفاوت آماده کنید.

- هر بازیکن در قسمت بالای برگه خودش، سر آدمک بکشد. همبازی شما نباید سر آدمک تان را ببیند. پس کاغذ را تا بزنید طوری که فقط «گردن» نقاشی تان دیده شود. این طوری؛
- حالا کاغذهای تان را با هم عوض کنید. هر بازیکن باید برای گردن نقاشی دوستش، یک «بدن» بکشد. دوباره کاغذ را تا بزنید تا دوست تان بدن نقاشی شده را ببیند و فقط قسمت پایین کار، معلوم باشد. این طوری؛



- حالا برگه ها را باز کنید. غافلگیر شدید؟ نقاشی به این بانمکی و زشتی کشیده بودید تا حالا؟
- نقاشی چی کم دارد؟ پس دوباره برگه ها را عوض کنید. هرکس باید بر اساس خط هایی از بدن که قابل دیدن است، پا و کفش و انگشت بکشد. این طوری؛



پیشنهاد

به جای آدمک، می توانید هر چیز دیگری بکشید فقط لازم است نقاشی مدنظر تان بخش های جداشدنی داشته باشد تا بتوانید برگه را تا بزنید و دوست تان آن را کامل کند. اگر دوست داشتید، نقاشی های عجیب الخلقه تان را برای ما بفرستید که دور هم بخندیم!