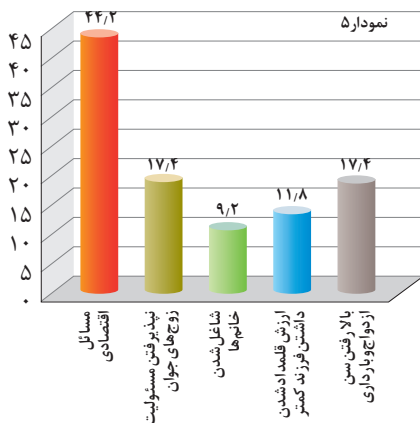


نظر سنجی دفتر پژوهش موسسه فرهنگی هنری خراسان درباره تعداد مطلوب فرزند

عوامل کاهش تعداد فرزند پاسخگویان طی نمودار ذیل به نمایش درآمده است:

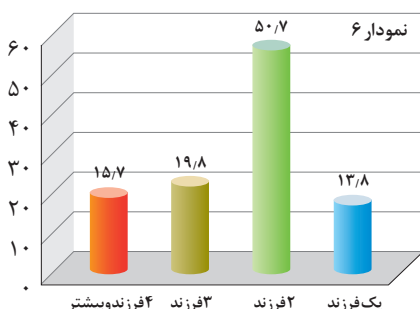


تعداد مطلوب فرزند

پاسخگویان تعداد مطلوب فرزند را بدین شرح بیان کرده اند. ۵۰/۷ درصد پاسخگویان داشتن دو فرزند را مطلوب می‌دانند که بیشترین مقدار را دارد است. بقیه، ۱۹/۸ درصد سه فرزند، ۱۵/۷ درصد چهار تا و بیشتر و ۱۳/۸ درصد یک فرزند را مطلوب می‌دانند.

تعداد	درصد	درصد معتبر
یک فرزند	۱۳٫۸	۱۳٫۸
دو فرزند	۵۰٫۷	۵۰٫۷
سه فرزند	۱۹٫۸	۱۹٫۸
چهار تا و بیشتر	۱۵٫۶	۱۵٫۶
جمع	۳۸۳	۹۹٫۷
بی پاسخ	۱	۰٫۳
جمع کل	۳۸۴	۱۰۰

تعداد مطلوب فرزند پاسخگویان در نمودار ذیل به نمایش درآمده است:



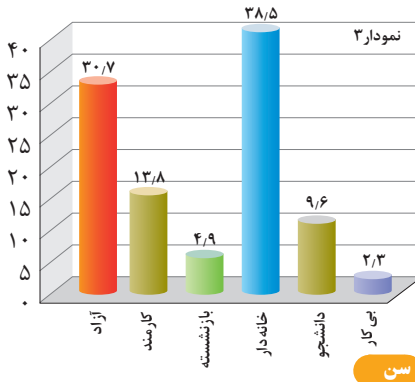
رابطه میان تحصیلات و تعداد مطلوب فرزند

آزمون‌های آماری نشان می‌دهد سطح معنی دار کمتر از ۰/۰۵ است بنابراین میان تحصیلات پاسخگویان و تعداد مطلوب فرزند رابطه معنی دار وجود دارد. با افزایش سطح تحصیلات پاسخگویان، تعداد مطلوب فرزند کاهش پیدا می‌کند. در کل بین سطوح مختلف تحصیلی، دیپلم و فوق دیپلم بیشترین، تعداد مطلوب فرزند را دو نفر فرزند می‌دانند.

رابطه میان جنسیت پاسخگویان و تعداد مطلوب فرزند

آزمون‌های آماری نشان می‌دهد سطح معنی دار آزمون آماری کای دو کمتر از ۰/۰۵ است بنابراین میان جنسیت پاسخگویان و تعداد مطلوب فرزند رابطه معنی دار وجود دارد. آقایان داشتن یک فرزند را مطلوب عنوان می‌کنند در صورتی که خانم‌ها دو فرزند، سه فرزند و چهار تا یا بیشتر را مطلوب می‌دانند.

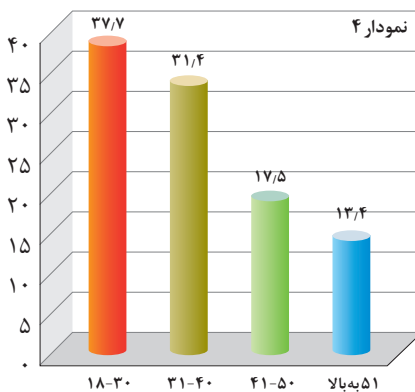
شغل پاسخگویان در نمودار ذیل به نمایش درآمده است:



۳۷/۷ درصد پاسخگویان در طبقه سنی ۱۸ تا ۳۰ سال و ۳۱/۴ درصد در طبقه سنی ۳۱ تا ۴۰ سال قرار دارند که بیشترین تعداد را تشکیل می‌دهند و ۱۳/۴ درصد در طبقه سنی ۵۱ سال به بالا قرار می‌گیرند که کمترین تعداد را دارا هستند.

تعداد	درصد	درصد معتبر
۱۸-۳۰	۳۷٫۵	۳۷٫۷
۳۱-۴۰	۳۱٫۳	۳۱٫۴
۴۱-۵۰	۶٫۷	۱۷٫۵
۵۱ به بالا	۵٫۱	۱۳٫۴
جمع	۳۸۲	۹۹٫۵
بی پاسخ	۲	۰٫۵
جمع کل	۳۸۴	۱۰۰

طبقه سنی پاسخگویان طی نمودار ذیل به نمایش درآمده است:

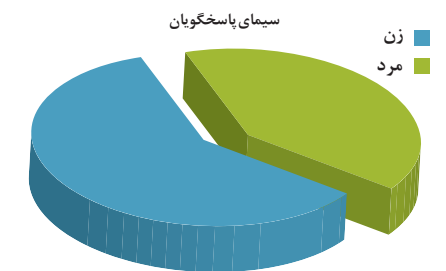


عوامل کاهش تعداد فرزند

بیشتر پاسخگویان دلایل کاهش تعداد فرزند را مسائل اقتصادی (۴۴/۲ درصد) بیان کرده اند. بالا رفتن سن ازدواج و بارداری و نپذیرفتن مسئولیت زوج‌های جوان هر دو با ۱۷/۴ درصد و همچنین ارزش قلمداد شدن داشتن فرزند کمتر با ۱۱/۸ درصد دیگر عوامل را تشکیل می‌دهند. شاغل شدن خانم‌ها با ۹/۲ درصد در این زمینه کمترین میزان را به خود اختصاص داده است.

تعداد	درصد
بالا رفتن سن ازدواج و بارداری	۱۳۳
ارزش قلمداد شدن داشتن فرزند کمتر	۹۰
شاغل شدن خانم‌ها	۷۰
نپذیرفتن مسئولیت زوج‌های جوان	۱۳۳
مسائل اقتصادی	۳۳۷
جمع	۷۶۳

وحید اقدسی - چندی است که بحث افزایش نرخ جمعیت در محافل رسانه‌ای داغ شده است. تمرکز این مباحث، عمدتاً بر کاهش نگران کننده نرخ رشد جمعیت و تشویق زوج‌های جوان و خانواده‌ها به بچه دار شدن و ازدیاد فرزند است. با این حال، باید دید که این سیاست در میان خانواده‌های ایرانی چه جایگاهی دارد آیا آنها نیز با افزایش تعداد فرزند موافقت می‌کنند؟ گروهی از خانواده‌های ساکن در استان خراسان رضوی، در نظر سنجی دفتر پژوهش موسسه فرهنگی هنری خراسان به این سوال‌ها پاسخ گفته اند که خلاصه‌ای از نتایج آن در ادامه می‌آید.

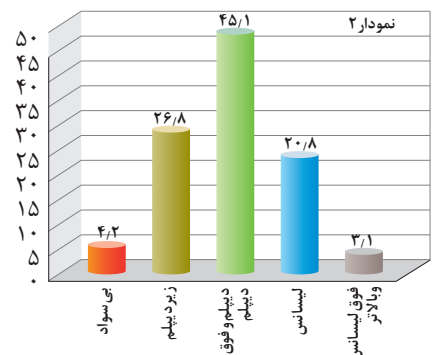


تحصیلات

بیشترین درصد فراوانی سطح تحصیلات اختصاص به دیپلم و فوق دیپلم با ۴۵/۱ درصد و کمترین سطح تحصیلات فوق لیسانس و بالاتر با ۳/۱ درصد است. بی سواد ۴/۲، افراد زیر دیپلم ۲۶/۸ و لیسانس با ۲۰/۸ درصد بقیه پاسخگویان را تشکیل می‌دهند.

تعداد	درصد
بی سواد	۴٫۲
زیر دیپلم	۲۶٫۸
دیپلم و فوق دیپلم	۴۵٫۱
لیسانس	۲۰٫۸
فوق لیسانس و بالاتر	۳٫۱
جمع کل	۳۸۴

تحصیلات پاسخگویان طی نمودار ذیل به نمایش درآمده است:



شغل

جدول مذکور نشان می‌دهد خانم‌های خانه دار و شاغلان آزاد به ترتیب با ۳۸/۵ و ۳۰/۷ درصد بیشترین مقدار و بی‌کاران و دانشجویان با مقادیر ۲/۳ و ۹/۶ درصد کمترین پاسخگور را تشکیل می‌دهند.

تعداد	درصد
آزاد	۱۱۸
کارمند	۵۳
بازنشسته	۱۹
خانه‌دار	۱۴۸
دانشجو	۳۷
بی کار	۹
جمع	۳۸۴